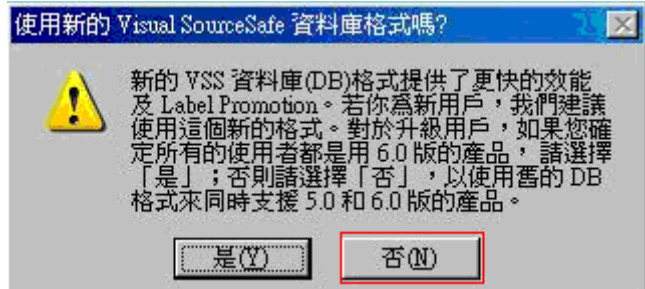


## 安裝 Visual Basic 6.0 注意事項

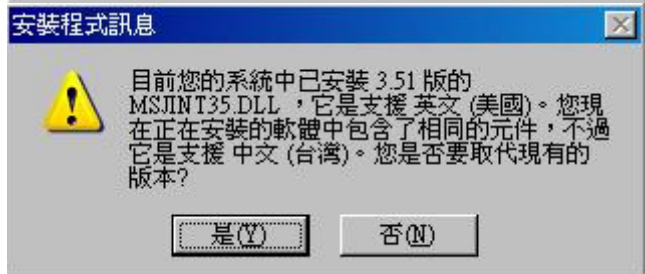
步驟1: 安裝光碟時問到關於 VSS 資料庫, 請選擇否, 已使用舊的格式同時支援 5.0 和 6.0 的產品。

請按否



步驟1: 安裝時會問到關於取代現有元件的問題, 如果你的電腦已經裝了比 VB6.0 更新的版本, 請選擇否。反之, 請選擇是。

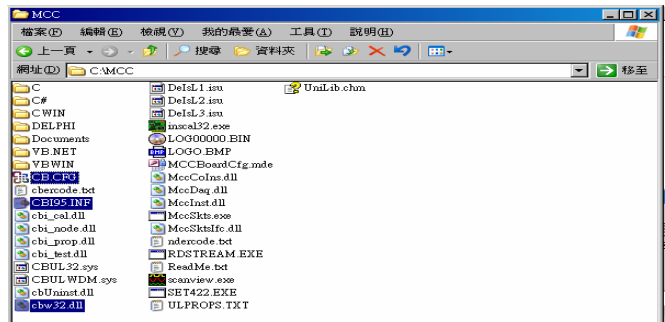
請按否



## 執行 Visual Basic 6.0 注意事項

步驟1: 請先將 C:\MCC 下的三個檔案  
CB.CFG  
CBI95.INF  
cbw32.dll

步驟2: , COPY 到 C:\MCC\VBWIN\Sample32 下面



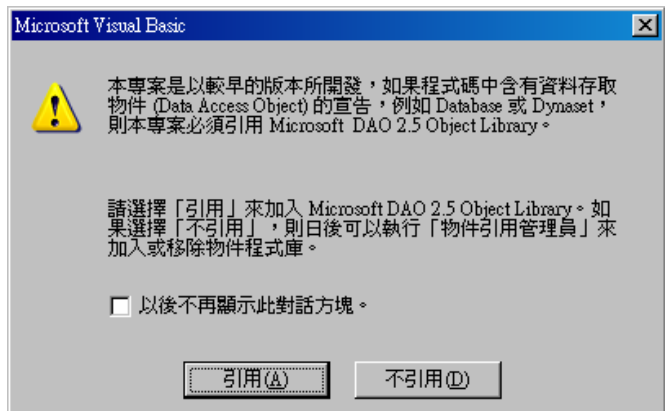
步驟1: 進入 VB6.0 後, 請選擇全部確定

請按全部確定



步驟1: 請選擇不引用

請按不引用



步驟1: 請選擇 No

請按 No

